


*arquivar*

*Relatório*



*MSM.*

*complementa*

**relatório  
do departamento  
relativo ao exercício de 1972**

*Bureau of Economic Affairs*

brasília, janeiro de 1973

## METAS ALCANÇADAS EM 1972

AS METAS ALCANÇADAS EM 1972 ENCON-  
TRAM-SE DEMONSTRADAS PELOS QUADROS  
E GRÁFICOS QUE SEGUEM:

- 1 - PROGRAMAÇÃO ORÇAMENTÁRIA E FINANCEIRA DO DEPARTAMENTO EM 1972.
- 2 - COMPOSIÇÃO PORCENTUAL DOS RECURSOS DO DEPARTAMENTO, POR PROGRAMA, EM 1972.
- 3 - COMPARATIVO ENTRE OS RECURSOS FINAIS DE 1972 E OS INICIAIS DE 1973, POR PROGRAMA DO DEPARTAMENTO.
- 4 - RECURSOS DO DEPARTAMENTO CONVENIADOS E APLICADOS NAS DIVERSAS UNIDADES DA FEDERAÇÃO EM 1972 (EXCETO EDUCAÇÃO DE EXCEPCIONAIS E RÁDIO E TV).
- 5 - COMPOSIÇÃO PORCENTUAL FINAL DOS RECURSOS DO DEPARTAMENTO EM 1971, 1972 E 1973, POR FONTE DE RECURSO.
- 6 - COMPARATIVO ENTRE OS RECURSOS DO FNDE DE 1972 CONVENIADOS POR UNIDADE DA FEDERAÇÃO E OS DE 1973 CONSIGNADOS NA PROPOSTA ORÇAMENTÁRIA.
- 7 - CONSTRUÇÃO, RECUPERAÇÃO E/OU AMPLIAÇÃO DE UNIDADES ESCOLARES COM RECURSOS DE 1972, JÁ CONVENIADOS.

- 8 - COMPOSIÇÃO PORCENTUAL DOS RECURSOS DO PROGRAMA EDUCAÇÃO NA FAIXA DE FRONTEIRA, POR UNIDADE DA FEDERAÇÃO.
- 9 - METAS FÍSICAS CONVENIADAS EM 1972 DO PROGRAMA EDUCAÇÃO NA FAIXA DE FRONTEIRA.
- 10 - DISTRIBUIÇÃO DOS RECURSOS CONVENIADOS PARA O PROGRAMA DE EDUCAÇÃO NOS TERRITÓRIOS, EM 1972.
- 11 - DISTRIBUIÇÃO PORCENTUAL DOS RECURSOS DO DEPARTAMENTO PARA O PROGRAMA DE EDUCAÇÃO DOS TERRITÓRIOS, CONVENIADOS EM 1972.
- 12 - METAS FÍSICAS CONVENIADAS COM OS TERRITÓRIOS EM 1972.
- 13 - DISTRIBUIÇÃO DOS RECURSOS PARA O PROGRAMA DE EDUCAÇÃO NOS EIXOS VIÁRIOS E NÚCLEOS DE COLONIZAÇÃO EM 1972, PROVENIENTES DO FNDE.
- 14 - ALUNOS ATENDIDOS PELO PROGRAMA ALFABETIZAÇÃO, EDUCAÇÃO CONTINUADA E QUALIFICAÇÃO PROFISSIONAL.
- 15 - COMPARATIVO DA PRODUTIVIDADE DOS RECURSOS DESTINADOS AO MER, À VISTA DE OUTRAS ENTIDADES.

D  
E  
M E C

PROGRAMAÇÃO ORÇAMENTÁRIA E FINANCEIRA DO DEPARTAMENTO EM 1972

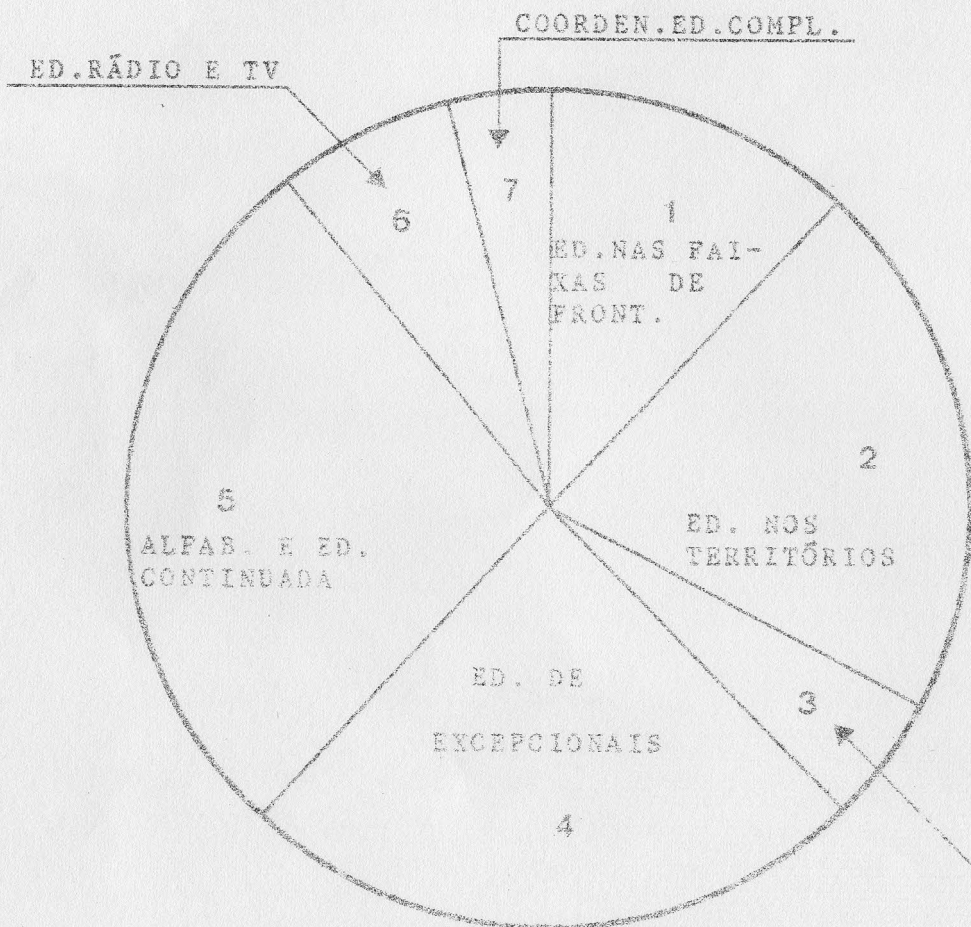
PROGRAMAS	RECURSOS	DOTAÇÃO ORÇAMENTÁRIA	DESPESAS REALIZADAS	SALDO
1- EDUCAÇÃO NAS FAIXAS DE PRONTEIRA		7.680.	7.590.	90.
2- EDUCAÇÃO NOS TERRITÓRIOS		12.331.	10.300.	2.031.
3- EDUCAÇÃO NOS EIXOS VIÁRIOS E NÚCLEOS DE COLONIZAÇÃO		2.950.	1.861.	1.089.
4- EDUCAÇÃO DE EXCEPCIONAIS		14.693.	14.596.	97.
5- ALFABETIZAÇÃO E EDUCAÇÃO CONTINUADA		15.918.	12.680.	3.238.
6- EDUCAÇÃO ATRAVÉS DO RÁDIO E TELEVISÃO		4.049.	4.049.	-
7- COORDENAÇÃO DA EDUCAÇÃO COMPLEMENTAR		2.131.	2.072.	59.
TOTAL		59.752.	53.148.	6.604.

SALDO LIVRE DO ORÇAMENTO DO DEPARTAMENTO.... CR\$ 156.  
 SALDO DO FNDE NÃO APLICADO..... CR\$ 6.448.

NOTA:  
 VALORES EM CR\$ 1.000,00

D  
E  
M E C

COMPOSIÇÃO PORCENTUAL DOS RECURSOS DO DEPARTAMENTO, POR PROGRAMA, EM 1972



(VALORES EM CR\$ 1.000,00)

PROGRAMA	VALOR	%
1	7.680.	12
2	12.331.	21
3	2.950.	5
4	14.693.	24
5	15.918.	27
6	4.049.	7
7	2.131.	4
TOTAL	59.752.	100

ED. EIXOS VIÁRIOS E NÚCLEOS DE COLONIZAÇÃO

D  
E  
M E C

COMPARATIVO ENTRE OS RECURSOS FINAIS DE 1972 E OS INICIAIS DE 1973, POR PROGRAMA DO DEPARTAMENTO

1- EDUCAÇÃO NAS FAIXAS DE FRONTEIRAS	[ ] 7.680.
	[ ] 6.415.
2- EDUCAÇÃO NOS TERRITÓRIOS	[ ] 12.331.
	[ ] 12.357.
3- EDUCAÇÃO NOS EIXOS VIÁRIOS E NÚCLEOS DE COLONIZAÇÃO	[ ] 2.950.
	[ ] 4.000.
4- EDUCAÇÃO DE EXCEPCIONAIS	[ ] 14.693
	[ ] 17.047.
5- ALFABETIZAÇÃO E EDUCAÇÃO CONTINUADA	[ ] 15.918.
	[ ] 11.460.
6- EDUCAÇÃO ATRAVÉS DO RÁDIO E TELEVISÃO	[ ] 7.261 - 3.212 * = 4.049
	[ ] 2.904.
7- COORDENAÇÃO DA EDUCAÇÃO COMPLEMENTAR	[ ] 2.131.
	[ ] 4.861.

CONVENÇÕES:

[ ] 1972

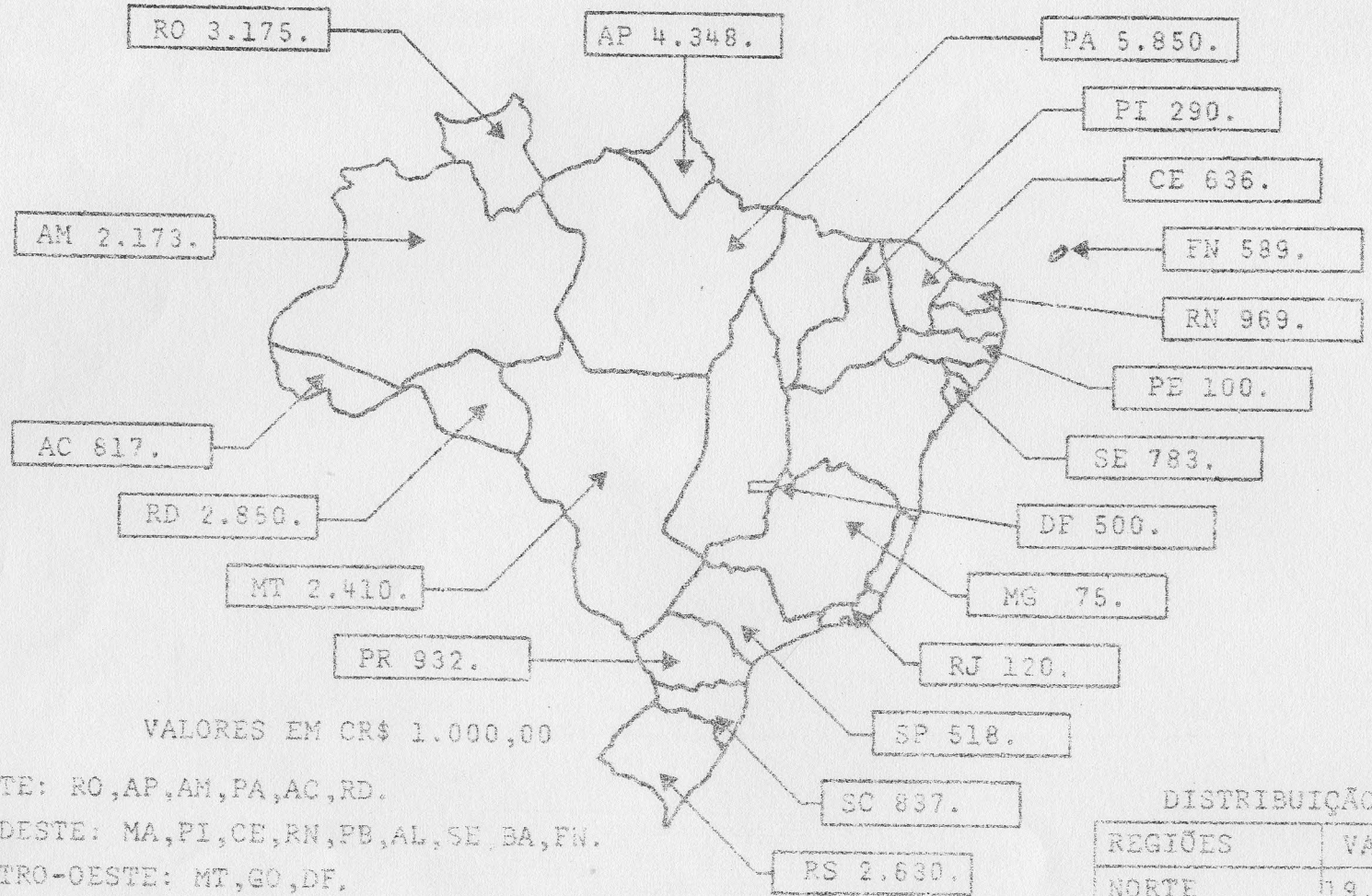
[ ] 1973

TOTAL CR\$ 59.752.

\* REPASSADO AO PRONTEL, DIRETAMENTE PELA IGF.

D  
E  
M E C

RECURSOS DO DEPARTAMENTO CONVENIADOS E APLICADOS NAS DIVERSAS UNIDADES DA FEDERAÇÃO EM 1972 (EXCETO EDUCAÇÃO DE EXCEPCIONAIS, RÁDIO E TV)



VALORES EM CR\$ 1.000,00

NORTE: RO, AP, AM, PA, AC, RD.  
 NORDESTE: MA, PI, CE, RN, PB, AL, SE, BA, FN.  
 CENTRO-OESTE: MT, GO, DF.  
 SUDESTE: MG, ES, RJ, GB, SP.  
 SUL: PR, SC, RS.

DISTRIBUIÇÃO DOS REC.

REGIÕES	VALOR	%
NORTE	19.213	62,8
NORDESTE	3.367	11,1
SUDESTE	713	2,3
CENTRO-OESTE	2.910	9,5
SUL	4.399	14,3
TOTAL	30.602	100,0

D  
E  
M E C

COMPOSIÇÃO PORCENTUAL FINAL DOS RECURSOS DO DEPARTAMENTO EM 1971 E 1972 E, INICIAL DE 1973, POR FONTE DE RECURSO.

(VALORES EM CR\$ 1.000,00)

ANO	FONTE E %	VALOR
FINAL 1971	TOTAL 100.0	35.841.
	OR 64.6	23.184.
	LE 35.4	12.657.
1972	TOTAL 100.0	INICIAL 53.225.+9.739=62.964.-*3.212.=FINAL 59.752.
	OR 35.6	INICIAL 17.598.+SUP.3.636.=FINAL 21.234.
	SE 30.4	FINAL 18.200.
	LE 34.0	INICIAL 17.427.+SUPERAVIT 6.103.=23.530.-*3.212.=FINAL 20.318.
INICIAL 1973	TOTAL 100.00	59.044.
	OR 40.8	24.044.
	SE 30.4	18.000.
	LE 28.8	17.000.

NOTA: 1) \* VALOR REPASSADO AO FRONTEL, DIRETAMENTE PELA IGF

2) ORÇAMENTO INICIAL DO DEC PARA 1973: 59.044 + 6.448 SALDO DO FNDE NÃO APLICADO EM 1972 = CR\$ 65.492.



D  
E  
M E C

COMPARATIVO ENTRE OS RECURSOS DO FNDE DE 1972 CONVENIADOS POR UNIDADE DA FEDERAÇÃO E OS DE 1973 CONSIGNADOS NA PROPOSTA ORÇAMENTÁRIA

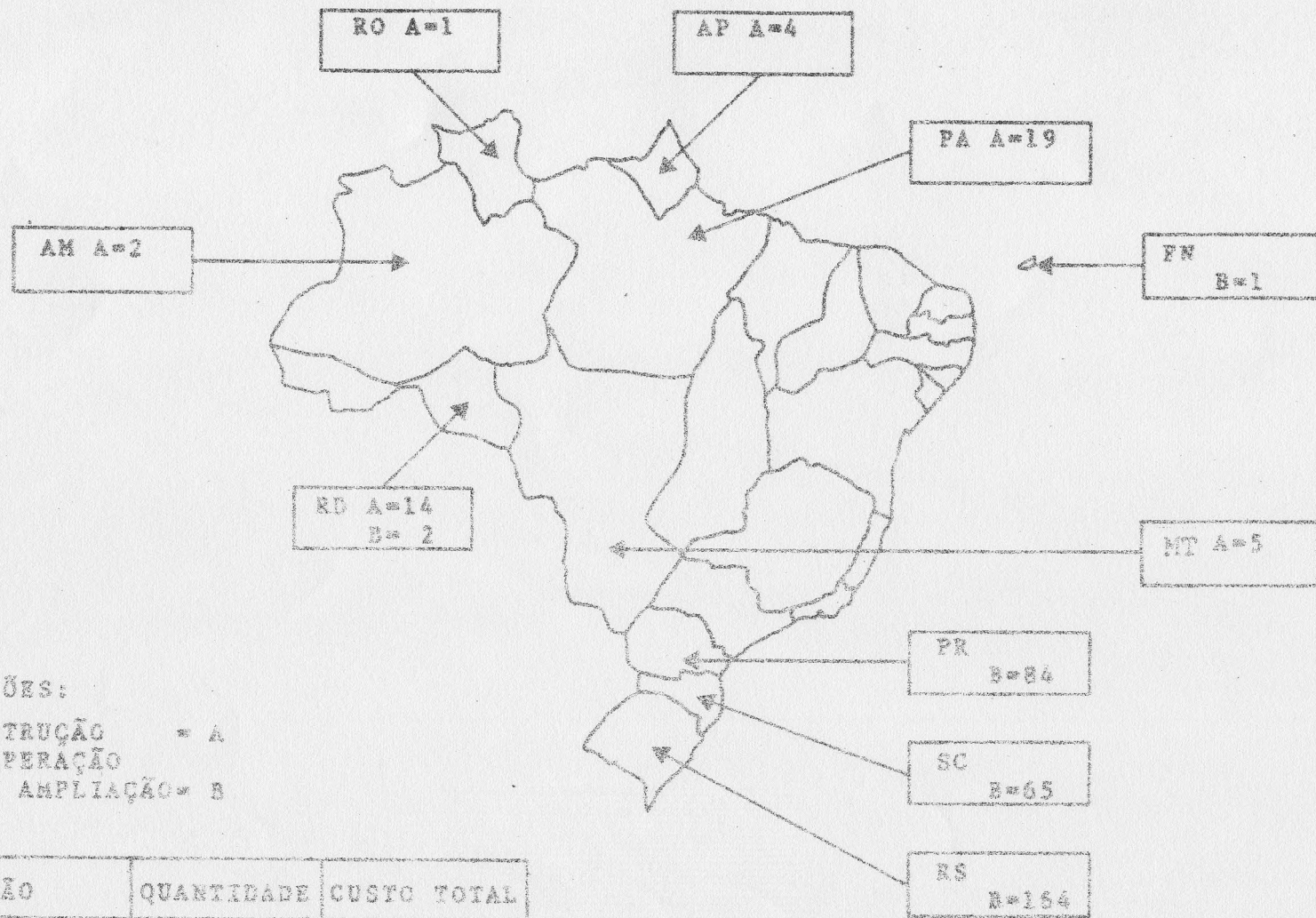
U.F.	1972	1973	DIFERENÇA EM 1973	
			PARA MAIS	PARA MENOS
AC	817.185	1.675.750	858.565	
AP	2.559.516	2.811.200	251.684	
RO	2.169.166	2.276.420	107.254	
RD	1.742.568	1.905.000	162.432	
AM	2.173.170	2.600.500	427.330	
PA	5.850.495	1.200.000		4.650.520
FN	509.000	620.000	111.000	
MA	-	700.000	700.000	
PI	290.000	500.000	210.000	
CE	636.000	-		636.000
RN	968.720	-		968.720
SE	783.000	-		783.000
PE	100.000	-		100.000
DF	500.000	-		500.000
MG	75.000	-		75.000
MT	2.410.140	999.250	1.410.890	
GO	-	1.000.000	1.000.000	
SP	518.000	-		518.000
PR	861.650	666.500		195.150
SC	766.650	666.500		100.150
RS	2.519.650	1.666.500		853.150
RJ	120.000	-		120.000
TOTAL	26.369.910	19.287.620		6.262.665

OBS.: ORÇAMENTO DO FNDE EM 1972.....CR\$ 36.210.280,00

- 1) CONVENIADOS.....CR\$ 25.959.935,00
- 2) TRANSFERIDO ÀS ENTIDADES DE EDUCAÇÃO DE EXCEPCIONAIS.....CR\$ 1.929.045,00
- 3) ADMINISTRAÇÃO DOS PROJETOS.....CR\$ 1.180.848,24
- 4) ATIVIDADES NA TRANSAMAZÔNICA.....CR\$ 290.350,00
- 5) SALDO.....CR\$ 6.448.126,76

D  
E  
M E C

CONSTRUÇÃO, RECUPERAÇÃO E/OU AMPLIAÇÃO DE UNIDADES ESCOLARES COM RECURSOS DE 1972, JÁ CONVENIADOS.



CONVENÇÕES:  
 CONSTRUÇÃO = A  
 RECUPERAÇÃO E/OU AMPLIAÇÃO = B

DESCRIÇÃO	QUANTIDADE	CUSTO TOTAL
CONSTRUÇÃO	45	5.478.200
RECUPERAÇÃO E/OU AMPLIAÇÃO	316	1.354.000

1 - EDUCAÇÃO NA FAIXA DE FRONTEIRA

RECURSOS :	DOTAÇÃO	CR\$ 7.680.000,00
	APLICADOS	CR\$ 7.590.000,00
	SALDO	CR\$ 90.000,00

ÁREA : FRONTEIRAS NORTE, OESTE, SUDOESTE :  
 AMAZONAS, ACRE, MATO GROSSO, PARANÁ ;  
 SANTA CATARINA E RIO GRANDE DO SUL.

COMPOSIÇÃO DOS RECURSOS

82,42% - SE - 55.02.09.04.1.022

PROJETOS INTEGRADOS DE EDU-  
 CAÇÃO NAS FAIXAS DE FRONTEI-  
 RAS.

CR\$ 6.330.000,00

14,33% - LE - 55.02.09.07.1.037

PROJETOS INTEGRADOS DE TREI-  
 NAMENTO PROFISSIONAL NOS TIR-  
 RITÓRIOS E FAIXAS DE FRONTEI-  
 RAS.

CR\$ 1.100.000,00

3,25% - OR - 15.21.09.05.2.160

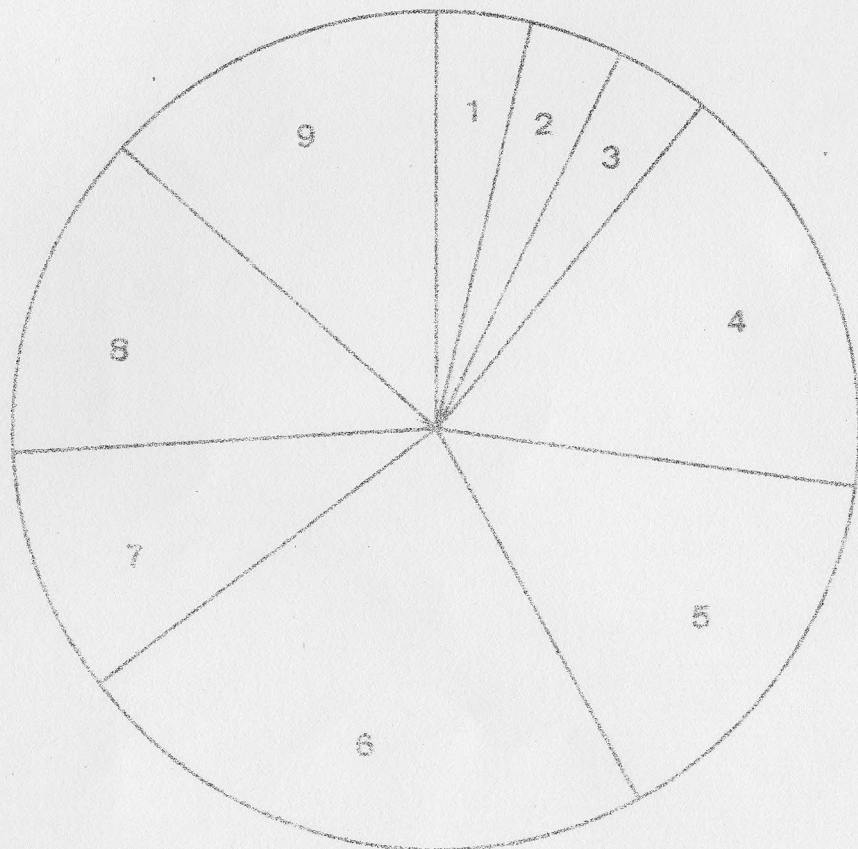
MANUTENÇÃO DO ENSINO MÉDIO  
 NA FAIXA DE FRONTEIRAS.

CR\$ 250.000,00

D
E
M E C

COMPOSIÇÃO PORCENTUAL DOS RECURSOS DO PROGRAMA EDUCAÇÃO NA FAIXA DE FRONTEIRA,  
POR UNIDADE DA FEDERAÇÃO.

(VALORES EM CR\$ 1.000,00)



UNIDADES	VALOR	%
1 RO	150.	2.0
2 RD	150.	2.0
3 AP	150.	2.0
4 AM	1.892.	24.9
5 AC	683.	9.0
6 MT	1.596.	21.0
7 PR	932.	12.3
8 SC	837.	11.0
9 RS	1.200.	15.8
TOTAL	7.590.	100.0

SALDO..... 90.

D  
E  
M E C

METAS FÍSICAS CONVENIADAS EM 1972 DO PROGRAMA EDUCAÇÃO NA FAIXA DE FRONTEIRA

U.F.	AP	RS	PR	SC	MT	AC	AM	RO	RD	TOTAL
1.0 UNIDADES ESCOLARES:										
1.1 CONSTRUÇÃO	-	-	-	-	5	-	2	-	-	7
1.2 AMPLIAÇÃO E RECUPERAÇÃO	-	164	84	65	-	-	-	-	-	313
1.3 ESCOLAS BENEFICIADAS C/ MATERIAL PERMANENTE	-	100	100	100	44	-	9	-	11	364
1.4 MUNICÍPIOS ATENDIDOS	1	100	13	17	5	2	3	1	1	148
2.0 CURSOS:										
2.1 ALFABETIZAÇÃO	-	-	-	-	2761	-	-	-	-	2761
2.2 EDUCAÇÃO CONTINUADA	-	15542	1800	1595	3800	4333	-	545	-	27315
2.3 TREINAMENTO PROFISSIONAL	475	-	-	-	539	-	-	400	503	1442
2.4 TREINAMENTO DE FUNCIONÁRIOS	-	-	45	-	-	180	-	-	-	225
2.5 TREINAMENTO E FORMAÇÃO DE PROFESSORES	130	120	180	60	38	777	90	-	-	1415
3.0 COMPLEMENTAÇÃO SALARIAL OU PAGAMENTO DE PROFESSORES E FUNCIONÁRIOS	-	20	92	-	-	777	111	170	215	1385

2- EDUCAÇÃO NOS TERRITÓRIOS

RECURSOS :	DOTAÇÃO	CR\$ 12.330.900,00
	APLICADOS	CR\$ 10.300.400,00
	SALDO	CR\$ 2.030.500,00

ÁREA : TERRITÓRIOS FEDERAIS:

AMAPÁ, RONDÔNIA, RORAIMA E F. NORONHA

COMPOSIÇÃO DOS RECURSOS:

32,28% - OR - 15.21.09.05.2.159

MANUTENÇÃO DO ENSINO MÉDIO NOS  
TERRITÓRIOS

CR\$ 3.980.900,00

42,57% - SE - 55.02.09.04.1.021

PROJETO INTEGRADO DE EDUCAÇÃO  
NOS TERRITÓRIOS

CR\$ 5.250.000,00

17,15% - SE - 55.02.09.04.2.003

MANUTENÇÃO DO ENSINO FUNDAMEN  
TAL NOS TERRITÓRIOS

CR\$ 2.100.000,00

8,00% - LE - 55.02.09.07.1037

PROJETO INTEGRADO DE TREINA -  
MENTO PROFISSIONAL NOS TERRI-

TÓRIOS E FAIXAS DE FRONTEIRAS CR\$ 1.000.000,00

D  
E  
M M C

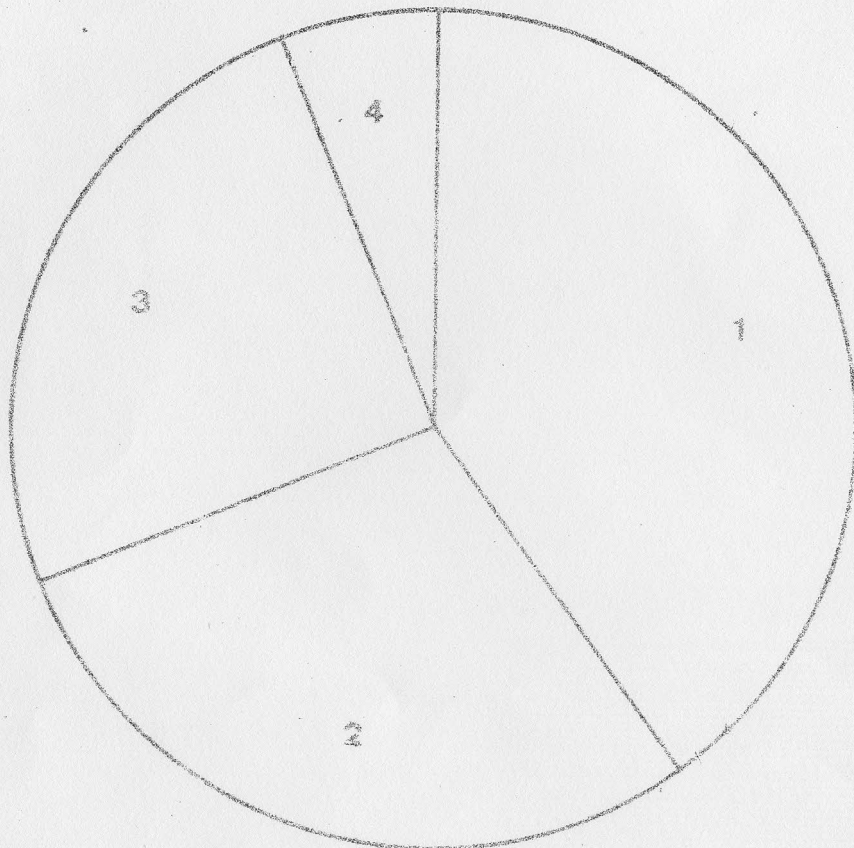
DISTRIBUIÇÃO DOS RECURSOS CONVENIADOS PARA O PROGRAMA DE EDUCAÇÃO NOS TERRITÓRIOS EM 1972

FONTE	TERRITÓRIOS PROJETO OU ATIVIDADE	AMAPÁ	RORAIMA	RONDÔNIA	F. NORONHA	TOTAL	
		CR\$	CR\$	CR\$	CR\$	CR\$	%
OR	MANUTENÇÃO DO ENSINO MÉ- DIO NOS TERRITÓRIOS	1.788.234	1.005.834	1.106.832	80.000	3.980.900	38
SE	PROJETO INTEGRADO DE EDU- CAÇÃO NOS TERRITÓRIOS	1.287.166	1.437.166	968.168	135.000	3.827.500	37
	MANUTENÇÃO DO ENSINO FUN- DAMENTAL NOS TERRITÓRIOS	777.000	303.000	500.000	335.000	1.915.000	19
LE	PROJETO INTEGRADO DE TREINAMENTO NOS TERRITÓ- RIOS E FRONTEIRAS	276.000	220.000	42.000	39.000	577.000	6
	TOTAL	4.128.400	2.966.000	2.617.000	589.000	10.300.400	100

D  
E  
M E C

DISTRIBUIÇÃO PORCENTUAL DOS RECURSOS DO DEPARTAMENTO PARA O PROGRAMA DE EDUCAÇÃO DOS TERRITÓRIOS, CONVENIADOS EM 1972.

(VALORES EM CR\$ 1.000,00)



UNIDADES	VALOR	%
1 AP	4.128.	40
2 RO	2.966.	29
3 RD	2.617.	25
4 FN	589.	6
TOTAL	10.300.	100



D  
E  
M E C

METAS FÍSICAS CONVENIADAS COM OS TERRITÓRIOS, EM 1972

METAS FÍSICAS	TERRITÓRIOS				TOTAL
	AP	RO	RD	FN	
CONSTRUÇÃO DE ESCOLAS	4	1	14	-	19
RECUPERAÇÃO E/OU AMPLIAÇÃO	-	-	2	1	3
FORMAÇÃO DE PROFESSORES	150	-	-	-	150
TREINAMENTO DE PROFESSORES	-	235	60	30	325
TREINAMENTO DE PESSOAL TÊC. E ADMINISTRATIVO	-	80	-	4	84
PAGAMENTO DE PESSOAL:					
COMPLEMENTAÇÃO SALARIAL DE PROFESSORES	62	180	70	19	330
COMPLEMENTAÇÃO SALARIAL DE PESSOAL TEC. E ADM.	191	60	81	12	344
PAGAMENTO DE HORAS AULA	3822	1.590	25132	5.000	35544
VEÍCULOS AUTOMOTORES	-	2	2	-	4
MÁQUINAS DE ESCREVER E OUTRAS DE ESCRITÓRIO	58	50	-	8	116
AQUISIÇÃO DE CADEIRAS, CARTEIRAS E ARMÁRIOS	2531	-	155	126	2812

3- EDUCAÇÃO NOS EIXOS VIÁRIOS E NÚCLEOS DE COLONIZAÇÃO

RECURSOS :	DOTAÇÃO	CR\$ 2.950.000,00
	APLICADOS	CR\$ 1.861.525,17
	SALDO	CR\$ 1.088.474,83

ÁREA : RODOVIA TRANSAMAZÔNICA

COMPOSIÇÃO DOS RECURSOS:

100% - SE - 55.02.09.04.1023

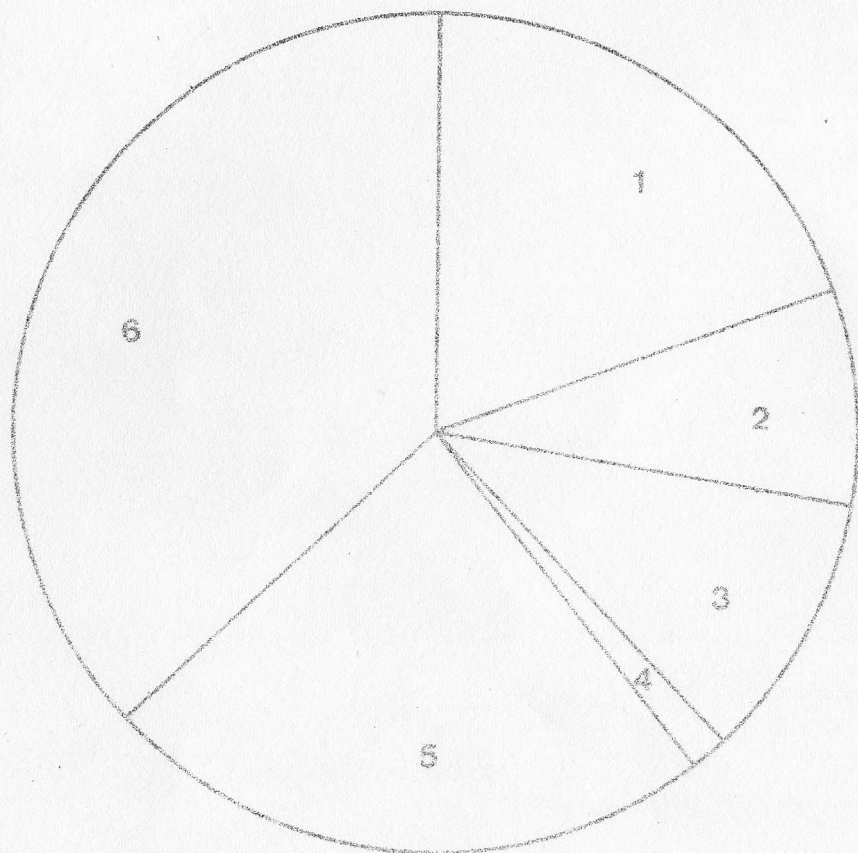
PROJETOS DE EDUCAÇÃO NOS EIXOS VIÁRIOS E NÚCLEOS DE COLONIZAÇÃO

CR\$ 2.950.000,00

D  
E  
M E C

DISTRIBUIÇÃO DOS RECURSOS PARA O PROGRAMA DE EDUCAÇÃO NOS EIXOS VIÁRIOS E NÚCLEOS DE COLONIZAÇÃO, EM 1972, PROVENIENTES DO FNDE.

(VALORES EM CR\$ 1.000,00)



DESCRIÇÃO	VALOR	%
1. SEDUC PARÁ	979.	33.1
2. ALTAMIRA	329.	11.5
3. MARABÁ	223.	7.5
4. ITAITUBA	40.	1.5
5. OUTRAS ATIV. NA TRANSAMA- ZÔNICA	290.	9.9
6. DISPONÍVEL	1.089.	36.5
TOTAL	2.950.	100.0

4- EDUCAÇÃO DE EXCEPCIONAIS

RECURSOS :	DOTAÇÃO	CR\$ 14.593.100,00
	APLICADOS	CR\$ 14.596.100,00
	SALDO	CR\$ 97.000,00

ÁREA : TODO O TERRITÓRIO NACIONAL

COMPOSIÇÃO DOS RECURSOS:

10,10% - OR - 15.21.09.07.2.165

ASSISTÊNCIA À EDUCAÇÃO ESPE-  
CIAL

CR\$ 1.479.100,00

17,99% - OR - 15.21.09.01.2.166

MANUTENÇÃO DOS ORGANISMOS DE  
EDUCAÇÃO ESPECIAL

CR\$ 2.644.000,00

10,68% -SE - 55.02.09.07.1028

DESENVOLVIMENTO DE PROGRAMA  
ESPECIAL

CR\$ 1.570.000,00

61,23% -OR - 15.21.09.01.2.156

COORDENAÇÃO E SUPERVISÃO DA  
EDUCAÇÃO COMPLEMENTAR

CR\$ 9.000.000,00

5 - ALFABETIZAÇÃO E EDUCAÇÃO CONTINUADA

RECURSOS :	DOTAÇÃO	CR\$ 15.918.280,00
	APLICADOS	CR\$ 12.680.129,62
	SALDO	CR\$ 3.238.150,38

ÁREA : TERRITÓRIO NACIONAL, OBSERVADAS AS  
 PRIORIDADES DE TERRITÓRIOS, FAIXA  
 DE FRONTEIRA, EIXOS VIÁRIOS E NÚ-  
 CLEOS DE COLONIZAÇÃO

COMPOSIÇÃO DOS RECURSOS:

100% - LE - 55.02.09.07.1038

PROJETO DE ALFABETIZAÇÃO E E-  
 DUCAÇÃO CONTINUADA

CR\$ 15.918.280,00

D  
E  
M E C

ALUNOS ATENDIDOS PELO PROGRAMA ALFABETIZAÇÃO, EDUCAÇÃO CONTINUADA E QUALIFICAÇÃO PROFISSIONAL.

ESTADO OU TERRITÓRIO	ALFABETIZAÇÃO	EDUCAÇÃO CONTINUADA	QUALIFICAÇÃO PROFISSIONAL	TOTAL
AP	-	-	475	475
RO	-	-	400	400
RD	-	-	503	503
AC	-	4.333	-	4.333
AM	1.250	4.300	316	5.866
PA	7.000	44.920	703	52.623
PI	400	2.300	400	3.100
CE	1.700	6.400	420	8.520
RN	2.000	10.700	560	13.260
PE	7.350	6.750	-	14.100
SE	5.800	7.500	420	13.720
MG	5.000	-	-	5.000
MT	2.761	3.800	539	7.100
DF	-	13.500	-	13.500
SP	-	13.095	-	13.095
RS	-	25.590	-	25.590
TOTAL	33.261	143.188	4.736	181.185

D  
E  
M E C

COMPARATIVO DA PRODUTIVIDADE DOS RECURSOS DESTINADOS AO MEB, À VISTA DE  
OUTRAS ENTIDADES. (CONVÊNIO MEB 1972, CR\$ 4.000.000,00)

ESTADOS	MUN. ATEND.	ALFABETIZAÇÃO		EDUC. CONT.		TREIN. PROFIS.		TOTAL	
		PROGR.	REALIZ.	PROGR.	REALIZ.	PROGR.	REALIZ.	PROGR.	REALIZ.
AMAZONAS	9	1.250	3.400	4.300	8.759	316	381	5.866	12.540
PARA	19	6.000	93	25.000	33.810	640	1.579	31.640	35.482
PIAUI	4	400	687	2.300	903	400	185	3.100	1.775
CEARÁ	18	1.700	1.680	6.400	6.544	420	580	8.520	8.804
R.G. DO NORTE	27	2.000	1.708	10.700	9.299	560	590	13.260	11.597
SERGIPE	42	5.800	8.958	7.500	3.764	420	204	13.720	12.926
MATO GROSSO	10	2.751	804	3.800	4.453	160	1.391	6.721	6.648
TOTAL	129	19.911	17.330	60.000	67.532	2.916	4.910	82.827	* 89.772

OUTROS CONVÊNIOS: (ATÉ 7 DE NOVEMBRO DE 1972) TOTAL CR\$ 3.908.100,00

METAS		8.350		78.885		1.820		88.955	
-------	--	-------	--	--------	--	-------	--	--------	--

\* ALUNOS EM CLASSE

DIFICULDADES E ALTERNATIVAS DE SOLUÇÃO

- A) AS DIFICULDADES APONTADAS DEMANDAM ESTUDOS MAIS AMPLOS E MEDIDAS QUE ENVOLVEM DECISÕES SUPERIORES;
- B) AS DE ÂMBITO DEPARTAMENTAL, QUE REQUERERAM SOLUÇÃO IMEDIATA, NÃO CONSTAM DA LISTA EM APREÇO;
- C) AS ALTERNATIVAS DE SOLUÇÃO DAS DIFICULDADES MENCIONADAS SE ENQUADRAM NAS METAS DO DEPARTAMENTO PARA 1973.



D I F I C U L D A D E S :

S O L U Ç Õ E S :

1 - DIVERSIFICAÇÃO DOS TIPOS DE ATRIBUIÇÕES :

A- ENSINO DE 1º E 2º GRAUS EM TERRITÓRIOS, FRONTEIRAS, EIXOS VIÁRIOS E NÚCLEOS DE COLONIZAÇÃO.

B- EDUCAÇÃO ESPECIAL (INFRA E SUPER-DOTADOS) EM ÂMBITO NACIONAL.

A- TRANSFERIR PARA OS DEPARTAMENTOS CORRESPONDENTES DO MEC AS ATRIBUIÇÕES DO ENSINO DE 1º E 2º GRAUS.

B- TRANSFERIR AS ATRIBUIÇÕES, NO QUE SE REFERE AOS DAS FAIXAS ETÁRIAS PRÓPRIAS, AOS SISTEMAS DE ENSINO REGULAR, NOS TERMOS DO ART. 9º DA LEI 5692/71.

NOTA: NO QUE CONCERNE À EDUCAÇÃO ESPECIAL SUPLETIVA, SE AFETA AO DEC, SERÁ NECESSÁRIO CONTAR COM ASSESSORIA ESPECIALIZADA NO ASSUNTO.

2 -DESARTICULAÇÃO DOS ÓRGÃOS OPERANTES NO  
ENSINO SUPLETIVO:

A- DISPERSÃO DE RECURSOS HUMANOS, MATERIAIS  
E FINANCEIROS

A- COORDENAÇÃO PELO DEC DAS ATIVIDADES DE  
ENSINO SUPLETIVO NO TERRITÓRIO NACIONAL,  
VISANDO A NÃO DUPLICAÇÃO DE MEIOS IDÊN-  
TICOS PARA FINS COMUNS.

3 -DESCONHECIMENTO DAS NECESSIDADES REAIS  
DO ENSINO SUPLETIVO.

A- DIFICULDADES DE PLANEJAR E PROGRAMAR O  
ENSINO SUPLETIVO INTEGRADO.

A- OS QUESTIONÁRIOS REMETIDOS ÀS SECRETA-  
RIAS DE EDUCAÇÃO DAS UNIDADES FEDERADAS  
DEVERÃO OFERECER SUBSÍDIOS PARA A PROPO-  
SIÇÃO, POR PARTE DO DIRETOR DO DEPARTA-  
MENTO, DE SOLUÇÕES ADEQUADAS AOS PROBLE-  
MAS.

4 - AUSÊNCIA DE INFORMAÇÕES SISTEMÁTICAS SOBRE EXAMES SUPLETIVOS NO TERRITÓRIO NACIONAL:

A- DESCONHECIMENTO DA QUALIDADE DOS EXAMES SUPLETIVOS, DIFICULTANDO INICIATIVAS DE ASSESSORAMENTO TÉCNICO.

5 - INSUFICIÊNCIA DE ACOMPANHAMENTO E AVALIAÇÃO DOS PROJETOS FINANCIADOS PELO DEC .

A- INSUFICIÊNCIA DE MECANISMO E CRITÉRIO DE SUPERVISÃO E CONTROLE DO DESENVOLVIMENTO DOS PROJETOS CONVENIADOS-

A1-MANUTENÇÃO DE UM BANCO DE DADOS E ANÁLISE DE INFORMAÇÕES.

A2-MONTAGEM DE UM ESQUEMA DE ASSESSORAMENTO TÉCNICO NOS SISTEMAS, COM VISTAS À MANUTENÇÃO DA QUALIDADE DOS EXAMES SUPLETIVOS.

A1-ESTABELECEER MEIOS QUE ASSEGUREM AS CONDIÇÕES DE AVALIAÇÃO E CONTROLE DO DESENVOLVIMENTO QUALITATIVO E QUANTITATIVO DOS PROJETOS CONVENIADOS.

A2-ESTABELECEER UM SISTEMA DE REGISTRO E MANUTENÇÃO ATUALIZADA DA POSIÇÃO DOS PROJETOS CONVENIADOS.

BRASIL. | Ministério da Educação  
e Cultura. | Departamento de  
Cursos Complementares. | Rela-  
tório do Departamento rela-  
tivo ao exercício de 1972. |  
Brasília, D.F., 1973. | 26 f. mimeog.  
|| il.