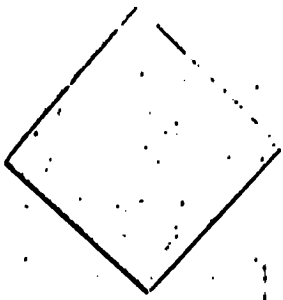


4



COLTED - COMISSÃO DO LIVRO TÉCNICO E DO LIVRO DIDÁTICO

SITUAÇÃO EM 31 DE DEZEMBRO DE 1967



COLTED - COMISSÃO DO LIVRO TÉCNICO E DO LIVRO DIDÁTICO

SITUAÇÃO EM 30 DE JUNHO DE 1968

COMPARATIVO DA RECEITA ORÇADA COM A ARRECADADA  
EM 30/06/1968

Títulos	Orçada NCR\$	Arrecadada NCR\$	DIFERENÇAS			
			Para Mais NCR\$	%	Para Menos NCR\$	%
RECEITA CORRENTE						
CONTRIBUIÇÕES EXTERNAS	30.000.000,00	23.000.000,00	---	---	7.000.000,00	23,33
TOTAL	30.000.000,00	23.000.000,00	---	---	7.000.000,00	23,33

COMPARATIVO DAS VERBAS

EM 30/06/1968

Histórico	EMPENHADAS		PAGAS	
	No Mês	Acumulado	No Mês	Acumulado
INEP		11.406.455,00		10.522.934,00
PAMP		1.626.372,00		1.428.888,10
Secundário	( 6.615,00)	4.098.901,29		3.917.871,00
Normal		2.023.110,00		1.923.520,00
Comercial	( 2.688,00)	750.748,10		726.148,90
Industrial	( 1.281,00)	301.501,40		282.788,90
Agrícola	( 1.047,62)	218.350,63		222.688,63
Escolas	( 458,85)	514.923,05		251.119,45
Militares	( 3,50)	( 197,99)		33.836,07
Títulos Novos e Obras Especiais				90.000,00
<b>TOTAL</b>	<b>(12.093,97)</b>	<b>20.940.163,48</b>		<b>19.399.795,05</b>
Cursos - Seminários				
Premios - Incentivos				144.903,43
Despesas Administrativas				
Instalações e Máquinas			23.075,25	322.073,90
Distribuição - Estantes				
Arquivos			170.286,12	2.728.110,10
Publicações e Divulgação			4.363,47	45.857,27
<b>TOTAL</b>	<b>-</b>	<b>-</b>	<b>197.724,84</b>	<b>3.240.944,70</b>
<b>TOTAL GERAL</b>	<b>(12.093,97)</b>	<b>20.940.163,48</b>	<b>197.724,84</b>	<b>22.640.739,75</b>

**COMPARATIVO DA DESPESA ESTIMADA COM A REALIZADA**  
**EM 30/06/1968**

Título	Estimada NCR\$	Realizada NCR\$	Para Mais NCR\$	%	Para Menos NCR\$	%
<b>ELEMENTAR</b>						
INEP	11.250.000,00	10.522.934,00			727.066,00	
PAMP	1.500.000,00	1.428.888,10			71.111,90	
<b>TOTAL</b>	<b>12.750.000,00</b>	<b>11.951.822,10</b>			<b>798.177,90</b>	<b>6,26</b>
<b>MÉDIO</b>						
Secundário	4.000.000,00	3.917.871,00			82.129,00	
Normal	1.600.000,00	1.923.520,00	323.520,00			
Comercial	960.000,00	726.148,90			233.851,10	
Industrial	320.000,00	282.788,90			37.211,10	
Agrícola	240.000,00	222.688,63			17.311,37	
<b>TOTAL</b>	<b>7.120.000,00</b>	<b>7.073.017,43</b>	<b>323.520,00</b>	<b>4,54</b>	<b>370.502,57</b>	<b>5,20</b>
<b>SUPERIOR</b>						
Escolas	883.500,00	251.119,45			632.380,55	
Militares	50.000,00	33.836,07			16.163,93	
<b>TOTAL</b>	<b>933.500,00</b>	<b>284.955,52</b>			<b>648.544,48</b>	<b>69,47</b>
<b>SOMA</b>	<b>20.803.500,00</b>	<b>19.309.795,05</b>	<b>323.520,00</b>	<b>1,55</b>	<b>1.817.224,95</b>	<b>8,73</b>
<b>Títulos Novos e</b>						
<b>Obras Especiais</b>	4.196.500,00	90.000,00			4.106.500,00	97,86
<b>Cursos - Seminários</b>						
<b>Premios - Incentivos</b>	400.000,00	144.903,43			255.096,57	63,77
<b>Despesas Administrativas</b>						
<b>Instalações e Máquinas</b>	300.000,00	322.073,90	22.073,90	7,36		
<b>Distribuição - Estantes</b>						
<b>Arquivos</b>	4.100.000,00	2.728.110,10			1.371.889,90	33,46
<b>Publicações e Divulgação</b>	200.000,00	45.857,27			154.142,73	77,07
<b>TOTAL</b>	<b>5.000.000,00</b>	<b>3.240.944,70</b>	<b>22.073,90</b>	<b>0,44</b>	<b>1.781.129,20</b>	<b>35,62</b>
<b>TOTAL GERAL</b>	<b>30.000.000,00</b>	<b>22.640.739,75</b>	<b>345.593,90</b>	<b>1,15</b>	<b>7.704.854,15</b>	<b>25,68</b>

DESPESAS ADMINISTRATIVAS

INSTALAÇÕES E MÁQUINAS

EM 30/06/1968

	<u>NO MÊS</u>	<u>ACUMULADO</u>
<b>DESPESAS CORRENTES</b>		
Serviços de Terceiros	13.384,00	144.391,64
Material de Consumo	2.689,41	25.847,74
Manutenção e Reparos	235,00	19.231,72
Telefone e Telegramas	20,41	1.277,20
Correio	0,51	90,25
Condução e Representação	38,18	880,41
Serviço Social	199,32	2.394,05
Aluguel	2.378,66	29.248,05
Serviços Prestados	499,00	22.219,07
Viagem e Estadas	-	4.935,87
Fretes e Carretos	4,62	1.091,25
Cópias Xerox	3.570,14	3.570,14
Diversas	-	1.688,81
	<u>23.019,25</u>	<u>256.866,20</u>
<b>IMOBILIZADO</b>		
Móveis e Utensílios	56,00	65.207,70
	<u>23.075,25</u>	<u>322.073,90</u>
	=====	=====

DISTRIBUIÇÃO - ESTANTES - ARQUIVO

EM 30/06/1968

	<u>NO MÊS</u>	<u>ACUMULADO</u>
<b>DISTRIBUIÇÃO</b>		
Serviços de Terceiros	26.944,03	722.228,97
Material de Consumo	-	5.239,67
Fretes e Carretos	66.406,10	309.124,97
Telefone e Telegramas	-	668,28
Viagens e Estadas	-	947,41
Diversas	-	1.675,80
	<hr/>	<hr/>
	93.350,12	1.039.884,10
<b>ESTANTES</b>	76.936,00	1.688.226,00
	<hr/>	<hr/>
	170.286,12	2.728.110,10
	=====	=====

8

COMPARATIVO DA DESPESA ESTIMADA COM A ORÇADA  
PERÍODO JANEIRO/JUNHO DE 1968

	<u>NO MÊS</u>	<u>ACUMULADO</u>
ELEMENTAR		
INEP		3.771.618,00
PAMP		<u>248.694,20</u>
	TOTAL	4.020.312,20
MÉDIO		
Secundário		1.123.547,50
Normal		1.020.620,00
Comercial		257.080,60
Industrial		86.091,80
Agrícola		<u>16.695,31</u>
	TOTAL	2.504.035,21
SUPERIOR		
Escola		246.650,76
Militares		<u>33.836,07</u>
	TOTAL	280.486,83
	SOMA	<u>6.804.834,24</u>
Títulos Novos e Obras Especiais		<u>54.000,00</u>
Cursos - Seminários Prêmios e Incentivos		72.044,62
Despesas Administrativas Instalações e Máquinas	23.075,25	180.776,96
Distribuição - Estantes Arquivos	170.286,12	1.896.720,99
Publicação e Divulgação	<u>4.363,47</u>	<u>23.016,47</u>
	TOTAL	<u>2.172.559,04</u>
	TOTAL GERAL	<u>9.031.393,28</u> =====



DESpesas ADMINISTRATIVAS

INSTALAÇÕES E MÁQUINAS

PERÍODO JANEIRO/JUNHO DE 1968

	<u>NO MÊS</u>	<u>ACUMULADO</u>
<b>DESpesas CORRENTES</b>		
Serviço de Terceiros	13.384,00	80.121,38
Material de Consumo	2.689,41	13.649,50
Manutenção e Reparos	235,00	6.971,97
Telefone e Telegramas	20,41	1.049,99
Correio	0,51	0,95
Condução e Representação	38,18	239,18
Serviço Social	199,32	1.392,25
Aluguel	2.378,66	16.730,78
Serviços Prestados	499,00	15.573,86
Viagens e Estadas	-	3.902,74
Fretes e Carretos	4,62	271,65
Cópias Xerox	3.570,14	3.570,14
Diversas	-	899,79
	<hr/>	<hr/>
	23.019,25	144.374,18
<b>IMOBILIZADO</b>		
Móveis e Utensílios	56,00	36.402,78
	<hr/>	<hr/>
	23.075,25	180.776,96
	<hr/> <hr/>	<hr/> <hr/>

DISTRIBUIÇÃO - ESTANTES - ARQUIVOS

PERÍODO DE JANEIRO/JUNHO DE 1968

	<u>DO MÊS</u>	<u>ACUMULADO</u>
DISTRIBUIÇÃO		
Serviços de Terceiros	26.944,02	520.894,19
Material de Consumo	-	588,67
Frete e Carreto	66.406,10	275.047,30
Telefone e Telegramas	-	668,28
Viagens e Estadas	-	564,75
Diversas	-	1.675,80
	<u>93.350,12</u>	<u>799.438,99</u>
ESTANTES	<u>76.936,00</u>	<u>1.097.282,00</u>
	<u>170.286,12</u>	<u>1.896.720,99</u>
	=====	=====

COMPARATIVO DA RECEITA ORÇADA COM A ARRECADADA  
EM 31/12/1967

Títulos	Orçada NCR\$	Arrecadada NCR\$	DIFERENÇAS			
			Para Mais NCR\$	%	Para Menos NCR\$	%
<b>RECEITAS CORRENTES</b>						
CONTRIBUIÇÕES EXTERNAS	30.000.000,00	15.000.000,00	-	-	15.000.000,00	50%
<b>TOTAL:</b>	<b>30.000.000,00</b>	<b>15.000.000,00</b>	<b>-</b>	<b>-</b>	<b>15.000.000,00</b>	<b>50%</b>

COMPARATIVO DA DESPESA ESTIMADA COM A REALIZADA  
EM 31/12/1967

Títulos	Estimada NCR\$	Realizada NCR\$	Para Mais NCR\$	%	Para Menos NCR\$	%
ELEMENTAR						
INEP	11.250.000,00	6.751.316,00			4.498.684,00	
PAMP	1.500.000,00	1.180.193,90			319.806,10	
TOTAL:	12.750.000,00	7.931.509,90			4.818.490,10	37,79
MÉDIO						
Secundário	4.000.000,00	2.794.323,50			1.205.676,50	
Normal	1.600.000,00	902.900,00			697.100,00	
Comercial	960.000,00	469.068,30			490.931,70	
Industrial	320.000,00	196.697,10			123.302,90	
Agrícola	240.000,00	205.993,32			34.006,68	
TOTAL:	7.120.000,00	4.568.982,22			2.551.017,78	35,83
SUPERIOR						
Escolas	883.500,00	4.468,69			879.031,31	
Militares	50.000,00	-			50.000,00	
TOTAL:	933.500,00	4.468,69			929.031,31	99,52
SOMA:	20.803.500,00	12.504.960,71			8.298.539,19	39,89
Títulos Novos e Obras Especiais	4.196.500,00	-			4.196.500,00	100,00
Cursos - Seminários						
Premios - Incentivos	400.000,00	72.858,81			327.141,19	81,79
Despesas Administrativas						
Instalações e Máquinas	300.000,00	141.298,38			157.701,62	52,90
Distribuição - Estantes						
Arquivos	4.100.000,00	831.389,11			3.268.610,89	79,72
Publicações e Divulgação	200.000,00	58.840,80			141.159,20	70,58
TOTAL:	5.000.900,00	1.104.387,10			3.895.612,90	77,91
TOTAL, GERAL:	30.000.000,00	13.609.347,91			16.390.652,09	54,64

31.12.63

DESPESAS ADMINISTRATIVAS

INSTALAÇÕES E MÁQUINAS

DESPESAS CORRENTES

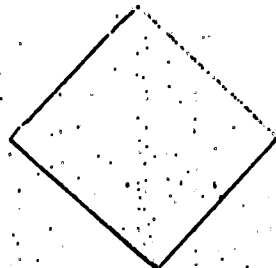
Serviços de Terceiros	64.270,26	
Material de Consumo	12.198,24	
Manutenção e Reparos	12.259,75	
Telefone e Telegramas	227,21	
Correios	89,30	
Condução e Representação	641,23	
Serviço Social	1.001,80	
Aluguel	12.517,27	
Serviços Prestados	6.646,65	
Viagem e Estadas	1.033,13	
Fretes e Carretos	819,60	
Diversas	<u>789,02</u>	112.493,46

DESPESAS DE CAPITAL

Bens Imóveis		1.710,00
--------------	--	----------

IMOBILIZADO

Móveis e Utensílios	3.410,52	
Máquinas e Equipamentos	<u>23.684,40</u>	<u>27.094,92</u>
		141.298,38
		=====



DISTRIBUIÇÃO - ESTANTES

ARQUIVOS

DISTRIBUIÇÃO

Serviços de Terceiros	201.334,78	
Material de Consumo	4.650,00	
Fretes e Carretos	34.077,67	
Viagem e Estadas	<u>382,66</u>	240.445,11

ESTANTES

590.944,00

831.389,11

=====


COMPARATIVO LIVROS

EM 31/12/1967

Títulos	Estimado	Realizado	Para Mais	%	Para Menos	%
<b>ELEMENTAR</b>						
INEP	4.500.000	3.065.000			1.435.000	
PAMP	600.000	547.000			53.000	
<b>TOTAL:</b>	<b>5.100.000</b>	<b>3.612.000</b>			<b>1.488.000</b>	<b>29,18</b>
<b>MÉDIO</b>						
Secundário	1.000.000	517.500			482.500	
Normal	400.000	68.000			332.000	
Comercial	240.000	137.600			102.400	
Industrial	80.000	47.100			32.900	
Agrícola	60.000	42.755			17.245	
<b>TOTAL:</b>	<b>1.780.000</b>	<b>812.955</b>			<b>967.045</b>	<b>54,33</b>
<b>SUPERIOR</b>						
Escolas	80.000	825			79.175	
Militares	8.000	-			8.000	
<b>TOTAL:</b>	<b>88.000</b>	<b>825</b>			<b>87.175</b>	<b>99,06</b>
<b>SOMA:</b>	<b>6.968.000</b>	<b>4.425.780</b>			<b>2.542.220</b>	<b>36,48</b>

BALANÇO FINANCEIRO

EM 31/12/1967



R E C E I T A		D E S P E S A	
Título	NCR\$	Título	NCR\$
EXTRAORDINÁRIA		EXTRAORDINÁRIA	
Convênio MEC-SNEL-USAID	15.000.000,00	Pg. no Exercício	13.613.186,47
		Saldo p/ mês seguinte	
		Disponível	1.383.191,17
		Banco do Brasil S.A.	3.622,36
		Caixa	
	<u>15.000.000,00</u>		<u>15.000.000,00</u>
	=====		=====




## BALANÇO PATRIMONIAL

EM 31/12/1967

## A T I V O

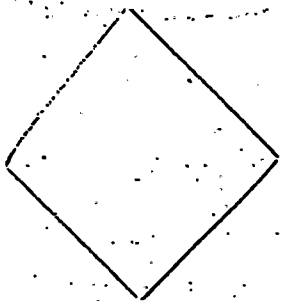
## P A S S I V O

Títulos	NCR\$	NCR\$	Títulos	NCR\$
ATIVO FINANCEIRO			PASSIVO FINANCEIRO	
DISPONÍVEL			COMPROMISSOS A LIQUIDAR	
Caixa	3.622,36		Restos a Pagar	
Banco do Brasil S.A.	<u>1.383.191,17</u>	1.386.813,53	C/ Movimento	8.033.641,39
TRANSITÓRIO				
Depósitos e Cauções		3.840,00		
IMOBILIZADO				
Móveis e Utensílios		28.804,92		
RESULTADO DO EXERCÍCIO		<u>6.614.182,94</u>		
TOTAL GERAL:		8.033.641,39	TOTAL GERAL:	
		=====	8.033.641,39	
			=====	



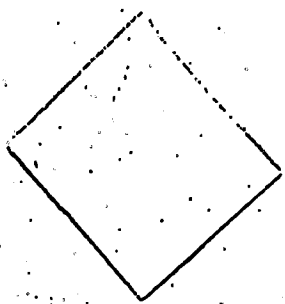
DEMONSTRATIVO DO RESULTADO DO EXERCÍCIO  
EM 31/12/1967

RECEBIMENTOS		15.000.000,00
DESPESAS ORDINÁRIA		
PROJETOS		
INEP	11.406.455,00	
PAMP	1.629.662,00	
Secundário	4.107.266,29	
Normal	2.081.390,00	
Comercial	753.436,10	
Industrial	303.657,40	
Agrícola	219.398,25	
Escolas	<u>37.337,16</u>	20.538.602,20
Títulos Novos e Obras Especiais	36.000,00	
Cursos - Seminários		
Premios - Incentivos	72.858,81	
Despesas Administrativas	112.492,02	
Estantes e Distribuição	831.389,11	
Publicações e Divulgação	<u>22.840,80</u>	<u>1.075.580,74</u>
RESULTADO DO EXERCÍCIO:		<u>6.614.182,94</u> =====



BALANÇO ORÇAMENTÁRIO  
EM 31/12/1967

Títulos	Previsão NCR\$	Execução NCR\$	Diferença NCR\$	Títulos	Previsão NCR\$	Execução NCR\$	Diferença NCR\$
RECEITAS							
CORRENTES							
CONT. EXTERNAS	30.000.000,00	15.000.000,00	15.000.000,00	DESP. ORD.	30.000.000,00	13.609.347,91	16.390.652,09
						SUPERAVIT	1.390.652,09
TOTAL:	30.000.000,00	15.000.000,00	15.000.000,00		30.000.000,00	15.000.000,00	



COMPOSIÇÃO DE RESTOS A PAGAR  
EM: 31/12/1967

BIBLIOTECAS

INEP	4.655.139,00
RAMP	449.468,10
Secundário	1.312.942,79
Normal	1.178.490,00
Comercial	284.367,80
Industrial	106.960,30
Agrícola	13.404,93
Escolas	32.868,47
	<hr/>
	8.033.641,39
	=====