


LUÍS E MARIA

CADERNO DO ALUNO

ACERVO PRESIDÊNCIA/BRASÍLIA



Conjunto de Alfabetização

M
072
PAF

LIVROS IRRADIANTES S. A.



LUÍS e MARIA

Caderno do Aluno

Nome:

Complete:



Este é



Esta é

Luís

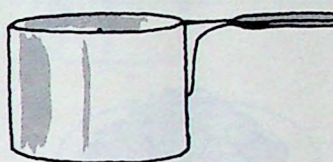
Maria

Meu nome é

Copie o nome da figura:

comida

panela



.....

.....

Complete:

Maria faz a

A comida está na



Nome:

Passe uma linha em volta do pedaço igual:

panela

pato

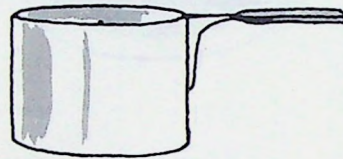
pavão

comida

coco

cocada

Complete:



.....mida

.....nela

comi

pane.....

Forme palavras usando estas sílabas:

pa	co	ne	mi	la	da
----	----	----	----	----	----

.....

Nome:

Copie as palavras abaixo da figura adequada:

comida

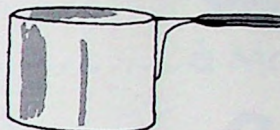
coco

panela


pá



.....



.....



.....



.....

Complete as palavras:



co da



pa la

Nome:

Copie os nomes das figuras no lugar certo:



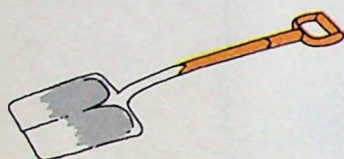
.....

panela



.....

cola



.....

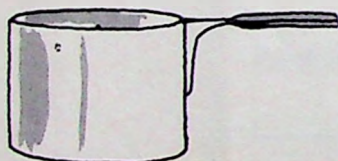
pá



.....

coco

Complete as palavras usando as sílabas ne, co, mi, la.



pa....la



co



co da



co

Nome:

Complete as frases usando as palavras abaixo, de acordo com as figuras:



Luís dá o à Maria.



Maria faz a



A comida está na




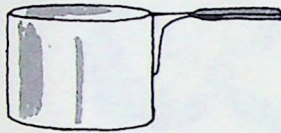


Maria dá comida a

Luís panela comida coco

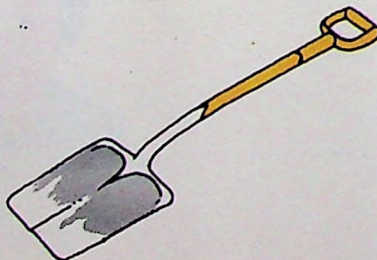
Nome:

Forme palavras com as sílabas do quadro, escrevendo-as abaixo da figura adequada:

pa	co	ne	mi	la	da
----	----	----	----	----	----

 <p>.....</p>	 <p>.....</p>
 <p>.....</p>	 <p>.....</p>

Complete a frase de acordo com a figura:



A é de Luís.

Nome:

Copie as palavras abaixo da figura adequada:

Luís

semente

chuva


chão



.....



.....



.....



.....

Complete com as palavras que estão faltando:

Luís trabalha.

Luís planta a

A molha o chão.

Nome:

Leia e complete:

Luís faz a cova com a pá.

Ele planta o chuchu.

A chuva molha o chão.

Luís planta o.....

Ele faz a cova com a.....

A chuva molha o.....



Complete as frases com as palavras abaixo:

Luís planta a semente com a.....

Maria faz a.....

O chuchu está na.....

Maria a panela.



comida	pá	lava	panela
--------	----	------	--------

Nome:.....

Passe uma linha em volta da sílaba igual em cada grupo de palavras:







chuva
chuchu
chupeta

chuva
cova
luva

Luís
país
Laís

Forme palavras com as sílabas do quadro, escrevendo-as abaixo da figura adequada:

pa	la	mi	chu	Lu
ne	co	da	va	ís

 <p>.....</p>	 <p>.....</p>	 <p>.....</p>
 <p>.....</p>	 <p>.....</p>	 <p>.....</p>

Nome:

Complete as frases com as palavras abaixo:

chuva	semente	seco
-------	---------	------

Luís planta a




O chão está



A molha o chão.



chu.....



se.....



.....va

Nome:

Complete as frases com as palavras abaixo:

faz	planta	trabalha	lava	dá
-----	--------	----------	------	----

Luís



Luís a semente.



Maria a comida.



Maria a comida a Luís.



Maria a panela.



Nome:

Forme as palavras que souber com as sílabas do quadro abaixo:

pa	co	ne	mi	da	la
chu	se	va	Lu	ís	te

.....

.....

Coloque as palavras em ordem, formando frases de acordo com as figuras:

comida panela Maria na faz.

no chão semente planta a Luís.



.....







.....

Nome:

Complete o quadro:


a	e	i	o	u
va				
la				
ma				

Forme palavras com as sílabas do quadro, escrevendo-as abaixo da figura adequada:

 <p>.....</p>	 <p>.....</p>
 <p>.....</p>	 <p>.....</p>

Nome:

Complete as palavras com a sílaba que falta:



se.....



pa.....la




co.....



.....la



.....ola



.....la



.....a



semen.....



u.....

Ordene as palavras formando uma frase:

na vai Luís mula à vila.

.....

Nome:

Complete as frases com a palavra certa:

Luís planta a semente com a.....

Maria lava o.....

A menina vê o sapo no.....

O leite está no.....

Luís ouve o.....da



O sapo pula na.....

chão	pá	menino
------	----	--------

sino	copo	menina
------	------	--------

Nome:.....

Complete o quadro:

a	e	i	o	u
pa				
ne				
da				
sa				

Forme palavras com as sílabas do quadro:

.....
.....

Complete as frases com as palavras abaixo:

sopa	menina
------	--------

Maria faz a na panela.

Ela dá sopa à



Nome:

Ordene as palavras formando frases de acordo com as figuras:



pulou O na sapo menina.

.....



ao menino dá Maria a sopa.

.....



O menino mala a leva.

.....

Nome:

Complete o quadro:

a	e	i	o	u
ta				
cha				
as				

Complete as palavras com as sílabas do quadro acima:

.....péu	ma.....do	ves.....do
.....peta	sapa.....nelo
.....colate	lei.....cola

Nome:

Complete a história com as palavras abaixo:

copo	menino	lava	leite
------	--------	------	-------

Maria chama o

Ela dá o de leite ao menino.

O menino toma o

Maria o copo.

Forme e escreva palavras com as sílabas:

cha	sa	to	péu	ma
la	te	va	da	ca

.....
.....

Nome:

Copie as frases ao lado da figura adequada:

1 - Amélia e Luís vão à escola.

2 - A casa de Olavo é de telha e tijolo.

3 - A comida está na mesa.



Nome:

Complete as frases usando as palavras:

toma	lava	vão	leva	come
------	------	-----	------	------

Amélia leite no copo.


Luís a mão.

Os meninos à escola todos os dias.

Maria salada de tomate.

Olavo o machado de Luís.

Forme uma frase de acordo com a figura.



Nome:

Complete as histórias com as expressões dos quadros abaixo:

machado novo

telha e tijolo

está na mesa

O machado de Luís está velho.

Luís pede a Olavo:

– Olavo, me dê um



Maria põe a comida na mesa.

Maria chama os meninos.

– Amélia! Luís! A comida



A casa de Luís tem teto de palha.

A casa de Olavo é de

Nome:

Complete a história, usando as expressões:

festa junina

bolo de fubá

vestido rendado

Maria foi à festa junina de

Ela fez um para a festa.

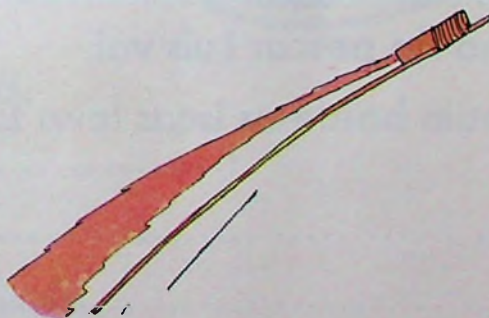
A estava muito animada.



Copie as expressões abaixo da figura adequada:

bolo de fubá







o foguete.



Nome:

**Forme, com as sílabas dos quadrinhos, os nomes das figuras.
Escreva-os nas linhas pontilhadas:**

to	da	de	re	ra	
ro	fa	bal	bu	ca	le

Ordene as palavras para formar as frases da história:

passa Lá no sítio um rio.
no rio pescar Luís vai.
num balde as iscas leva Ele.

.....
.....
.....



Nome:

Complete o quadro de sílabas:

a	e	i	o	u
fa				
		gui	go	
	be			

Complete a história:



Maria fez bolo de fubá.

Maria chama os meninos:

—!!

Ela

Os meninos gostam do bolo.

— Mãe, o bolo

Nome:

Escreva a palavra ou expressão adequada abaixo de cada figura:



.....



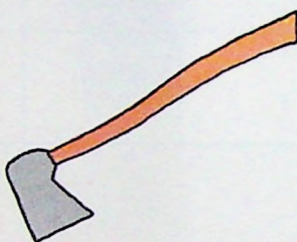
.....



.....



.....



.....



.....



.....



.....



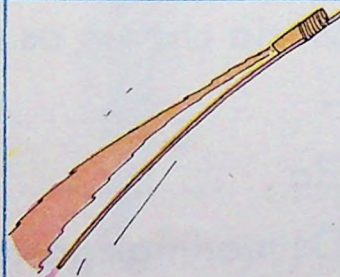
.....



.....



.....



.....

Nome:

Escreva palavras com as sílabas abaixo:

ga	fo	to	ca	gue	fé	te	gui
bu	a	le	ba	fa	fu	cão	mo

.....

.....

Complete as palavras usando as sílabas do quadro:

gui	go	ba	bo	gue	ga
-----	----	----	----	-----	----

goia.....da a fo..... te

.....leiro lho neca

Nome:

Faça uma frase sobre cada gravura:



Nome:

Forme três frases contando uma história de acordo com a figura:



.....

.....

.....

.....

.....

.....

Escreva o que se pede:

<p>nome de fruta</p> <p>.....</p>	<p>nome de animal</p> <p>.....</p>	<p>nome de utensílio de cozinha</p> <p>.....</p>
<p>nome de pessoa</p> <p>.....</p>	<p>nome de alimento</p> <p>.....</p>	<p>nome de ferramenta</p> <p>.....</p>

Nome:

Escreva palavras que comecem com as sílabas:

re

ci

ce

.....

.....

.....

.....

.....

.....

ra

co

ri

.....

.....

.....

.....

.....

.....

Complete o quadro:

a	e	i	o	u
		ri		
ca				
			zo	

Forme palavras com as sílabas do quadro:

.....

.....

.....

.....

.....

.....

Nome:

Maria tem um vestido azul.

É um vestido muito bonito.

O vestido tem enfeites de renda.

Maria vai de vestido azul para a escola.

Todos dizem:

— Como Maria está bonita!

Leia a história e responda:

Por que todos acharam Maria bonita?

.....

De que cor é o vestido de Maria?

.....

Como é enfeitado o vestido de Maria?

.....

Nome:



Complete as frases:

Só pode votar quem tem

Quem faz o serviço militar recebe o

.....

Todo jovem deve prestar o

..... para aprender a defender o Brasil.

O..... é a pátria de todos os brasileiros.

Forme uma frase com a palavra Brasil:



.....

Forme palavras com as sílabas:

bra

cri

dro

pra

.....

Nome:

Você sabia que as palavras têm família?

Observe estas palavras:

fumo

fumar

fumaça

fumegar

São palavras da mesma família.

Você já descobriu por quê?

Aqui estão várias palavras.

maré pedreira povoado pedreiro povoação

marítimo marinha pedraria povaréu fogueira

Descubra e escreva ao lado as palavras da
mesma família que:

mar:;.....;.....

pedra:;.....;.....

povo:.....;.....;.....

Nome:.....

Complete as palavras com as sílabas:

que

qui

qua

.....dro

.....rido

.....abo

Complete com r ou rr:

Os meninos co....em naua.

Maria a....umou a casa.

Luís e Ma....ia vão à escola.

Complete as frases corretamente:

Zeca é operário da fábrica.

Zeca e João..... operários da fábrica.

Zeca vai à escola.

Zeca e Olavo.....à escola.

Forme frases sobre a gravura:



.....

.....

.....

.....

Nome:

Gosta de piadas?

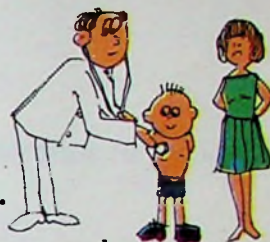
Aqui estão algumas que, depois, você poderá contar para os amigos.

Leia as histórias e responda:

Onde está a graça?

No consultório do médico:

- Doutor, o meu filho rói as unhas.
- Isso é normal em crianças, minha senhora.
- É? Mas meu filho rói as unhas dos outros.



Dois amigos se encontram:

- Você viu o Pires?
- Vi. Estava debaixo da xícara.



Marido e mulher conversam:

- Que acontecerá se um de nós morrer?
- Eu ficarei viúvo.



Nome:

Escreva palavras com:

nh

lh

ch

h

.....

.....

.....

Complete as palavras usando s ou ss:

ca a



me a



a ada



pa eio



te oura



.... elo



Nome:

Conte a história da figura, usando as palavras: peixe, anzol, pescador, enxada, auxiliar, puxado.

.....

.....

.....

.....

.....

.....

.....

.....

.....

.....



Nome:

Leia o bilhete de Maria para sua professora:

Vila de São João, 15 de junho de 1971

Querida professora:

Estou muito contente, pois agora já sei ler.
Vou continuar estudando, para progredir
na vida.

Tudo isso eu agradeço à senhora.

Um abraço de sua aluna
Maria

Complete o bilhete de Luís para Olavo:

.....

.....

Amanhã vou à vila e preciso falar com vo-
cê sobre a festa de Natal.

Por favor, me espere às 10 horas.

.....

Luís

Nome:

**Aqui estão alguns dos personagens das histórias de seu livro.
Você os conhece, escreva seus nomes:**



.....
Aqui estão algumas das qualidades dos personagens:

bonita trabalhadeira trabalhador estudioso
suja cuidadosa alegre delicado
travessos honesto desobedientes

Forme frases com os nomes dos personagens que você escreveu, usando a qualidade adequada.

.....

.....

.....

.....

.....

.....

Nome:

Natal na Vila

As crianças estão contentes.

Está chegando o dia de Natal.

A festa de Natal, na vila, é muito bonita.

Na igreja armam um presépio.

As crianças gostam de ajudar a armar o presépio.

No dia de Natal sai uma linda procissão.

Todos na vila colaboram para a festa de Natal.

Complete as frases de acordo com a história:

As crianças estão contentes porque

As crianças ajudam ana igreja.

A festa de Natal da vila é muito bonita porque
todos.....para isso.

Nome:.....

O Alfabeto

Você agora já conhece as letras do alfabeto. Com essas letras podemos escrever todas as palavras.

As letras podem ser maiúsculas e minúsculas. As letras maiúsculas são usadas para escrever os nomes próprios, de pessoas e de lugares. As letras maiúsculas também são usadas no começo das frases.

Escreva palavras com as letras abaixo:

Letras maiúsculas

A	
B	
C	
D	
E	
F	
G	
H	

Letras minúsculas

a	
b	
c	
d	
e	
f	
g	
h	

Letras maiúsculas

I	
J	
L	
M	
N	
O	
P	
Q	
R	
S	
T	
U	
V	
X	
Z	

Letras minúsculas

i	
j	
l	
m	
n	
o	
p	
q	
r	
s	
t	
u	
v	
x	
z	

Nome:.....

Escreva um bilhete à sua professora, contando como você se sente, agora que já sabe ler e agradecendo o que ela fez por você.

Não se esqueça de colocar a data, o destinatário e, ao final, de despedir-se e assinar o bilhete.

.....

.....

.....

.....

.....

.....

.....

.....

Presidente da República
Emílio Garrastazu Médici

Ministro da Educação e Cultura
Jarbas G. Passarinho

MOBRAL

Movimento Brasileiro de Alfabetização
Presidente: Mário Henrique Simonsen
Secretário Executivo: Arlindo Lopes Corrêa

Planejamento Geral: Marion Villas Boas Sá Rêgo

Textos de Leitura: Marion Villas Bôas Sá Rêgo
Rachel de Queiroz

Textos de Escrita: Marion Villas Bôas Sá Rêgo

Textos de Matemática e Exercício:
Ângela M. Raymundo C. Vianna
Marion Villas Bôas Sá Rêgo

Programação Visual: A/G Artegráfica Ltda.

LISA - Livros Irradiantes S.A.
Rua Castro Alves, 127/139
01532 - São Paulo - Brasil

Presidente da República
Emílio Garrastazu Médici

Ministro da Educação e Cultura
Jarbas G. Passarinho

MOBRAL

Movimento Brasileiro de Alfabetização
Presidente: Mário Henrique Simonsen
Secretário Executivo: Arlindo Lopes Corrêa

Planejamento Geral: Marion Villas Boas Sá Rêgo

Textos de Leitura: Marion Villas Bôas Sá Rêgo
Rachel de Queiroz

Textos de Escrita: Marion Villas Bôas Sá Rêgo

Textos de Matemática e Exercício:
Ângela M. Raymundo C. Vianna
Marion Villas Bôas Sá Rêgo

Programação Visual: A/G Artegráfica Ltda.

LISA - Livros Irradiantes S.A.
Rua Castro Alves, 127/139
01532 - São Paulo - Brasil

Impresso na Casa Editora Vecchi S.A.
para a Lisa — Livros Irradiantes S.A.,
Rio de Janeiro, em agosto de 1973